



Pesquisa &
Marketing

Quantitativa



PARAÍBA Jul/26.1

PESQUISA REGISTRADA NO T.R.E. SOB O
NÚMERO PB - 02357/2026





Sobre a TDL:

TDL Pesquisa & Marketing, atua há mais 20 anos nos mercados de ALAGOAS, PARAÍBA, Pernambuco e Bahia, entregando com qualidade comprovada pesquisas quantitativas e qualitativas.

A empresa possui em seus quadros estatístico devidamente registrado no Conselho Regional de Estatística da 5ª Região, sob o nº 8492, e tem considerável portfólio de clientes no Estado.





Metodologia da Pesquisa

O modelo de amostragem utilizado foi o de conglomerado em 3 estágios.

No primeiro estágio as localidades foram selecionadas probabilisticamente, através do método PPT (Probabilidade Proporcional ao Tamanho) sistemático, com base na população das mesmas.

No segundo estágio são selecionados os conglomerados: setores censitários com PPT sistemático. A medida de tamanho é a população de 16 anos ou mais residente nos setores.

Finalmente, no terceiro estágio, a seleção da amostra foi feita em duas etapas:

A primeira consiste na seleção sistemática de residências. A segunda consiste na seleção da pessoa entrevistada, que deve preencher os requisitos das proporções de gênero, faixa etária e grau de instrução pré-estabelecidas no plano amostral.



Coleta de dados

Entrevistas pessoais com utilização de questionários elaborados de acordo com os objetivos da pesquisa.

O trabalho de coleta dos dados foi realizado pela equipe da TDL inteligência, composta por entrevistadores devidamente treinados e supervisionados com ampla experiência no levantamento de dados.

Depois de coletadas, as entrevistas foram enviadas via 3G para a base da TDL, que serão tratadas através de softwares estatísticos adequados

Controle de qualidade

Para garantir a qualidade dos dados, houve filtragem em todos os questionários após realização das entrevistas; todas as entrevistas foram verificadas através de amostragem de 20% dos casos totais; através da supervisão virtual fica registrado o horário em que cada entrevista foi realizada, o tempo de duração de cada entrevista, além da avaliação da cota pretendida versus a realizada e dos áudios analisados desde a fidelidade ao questionário à forma de abordagem do pesquisador.



Cidades pesquisadas entrevistadas



Região da Mata

- Microrregião de João Pessoa: Bayeux, Cabedelo, Conde, João Pessoa, Lucena e Santa Rita.
- Microrregião Litoral Norte: Mamanguape e Rio Tinto.
- Microrregião de Litoral Sul: Alhandra, Caaporã, Pedras de Fogo e Pitimbu.
- Microrregião de Sapé: Cruz do Espírito Santo, Marí, Pilar e Sapé.

Região do Agreste

- Microrregião Brejo Paraibano: Alagoa Grande, Areia e Bananeiras.
- Microrregião de Campina Grande: Boa Vista, Campina Grande, Fagundes, Lagoa Seca e Queimadas.
- Microrregião Curimataú Ocidental: Barra de Santa Rosa, Cuité, Pocinhos, Remígio e Soledade.
- Microrregião Curimataú Oriental: Cacimba de Dentro e Solânea.
- Microrregião de Esperança: Esperança.
- Microrregião de Guarabira: Belém e Guarabira.
- Microrregião de Itabaiana: Ingá, Itabaiana, Mogeiro e Salgado de São Félix.
- Microrregião de Umbuzeiro: Aroeiras e Gado Bravo

Região da Borborema

- Microrregião Cariri Ocidental: Monteiro, Serra Branca, Sumé e Taperoá.
- Microrregião Cariri Oriental: Boqueirão
- Microrregião Seridó Ocidental : Junco do Seridó, Santa Luzia e São Mamede.
- Microrregião Seridó Oriental : Picuí

Região do Sertão

- Microrregião de Cajazeiras: Cajazeiras, São João do Rio do Peixe São José de Piranhas e Uiraúna.
- Microrregião de Catolé do Rocha: Brejo do Cruz, Catolé do Rocha e São Bento.
- Microrregião de Itaporanga: Conceição, Diamante e Itaporanga.
- Microrregião de Patos: Patos.
- Microrregião de Piancó: Olho d'Água, Piancó e Santana dos Garrotes.
- Microrregião de Sousa: Cajazeirinhas, Malta, Paulista, Pombal e Sousa.





Perfil e amostra da pesquisa

Quanto ao gênero: Masculino e Feminino;

Quanto à faixa etária: 16 a 24 anos, 25 a 34 anos, 35 a 44 anos, 45 a 59 anos, 60 a 69 anos e 70 anos ou mais;

Quanto ao grau de instrução: Analfabeto/Lê e escreve, Fundamental incompleto/completo, Médio incompleto/completo e Superior incompleto/completo.



1.200 Entrevistas

Nível de confiança de 95%

Margem de erro de 2,8%

PERÍODO: DE 4 A 7 DE JULHO DE 2026

PESQUISA REGISTRADA NO T.R.E. – SOB O NÚMERO PB – 02357/2026

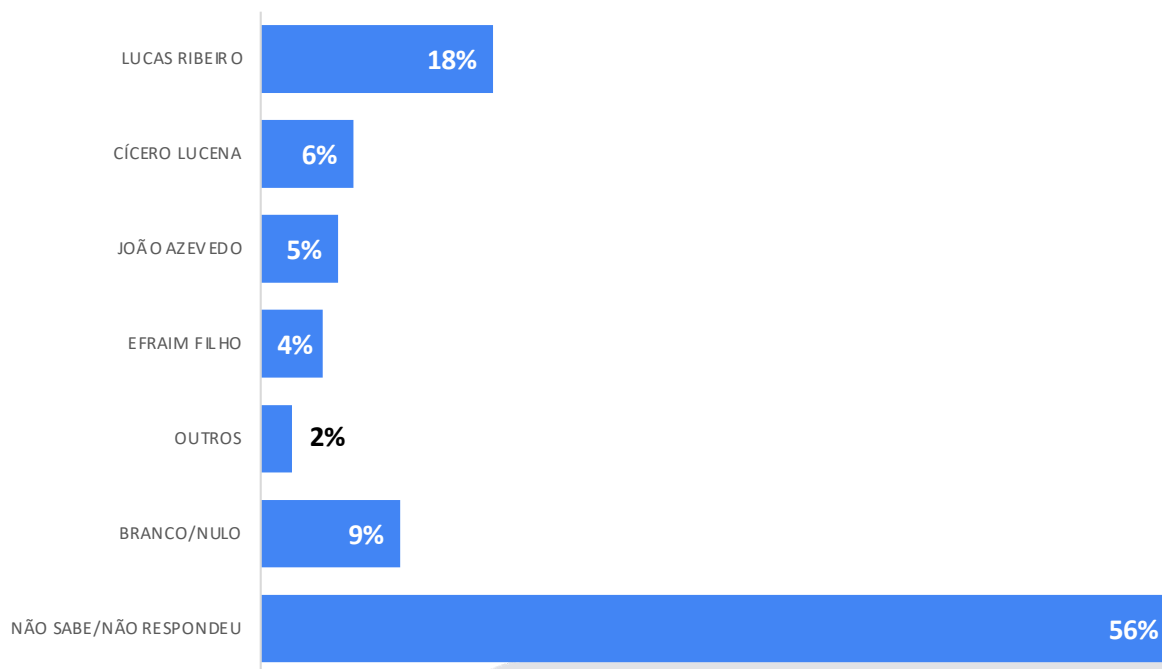
GOVERNADOR

ESPONTÂNEA

Intenção de voto Governador – ESPONTÂNEA



SE A ELEIÇÃO PARA GOVERNADOR DA PARAÍBA FOSSE HOJE, EM QUEM VOCÊ VOTARIA? (RU ESPONTÂNEA)



PESQUISA REGISTRADA NO T.R.E. – SOB O NÚMERO PB – 02357/2026

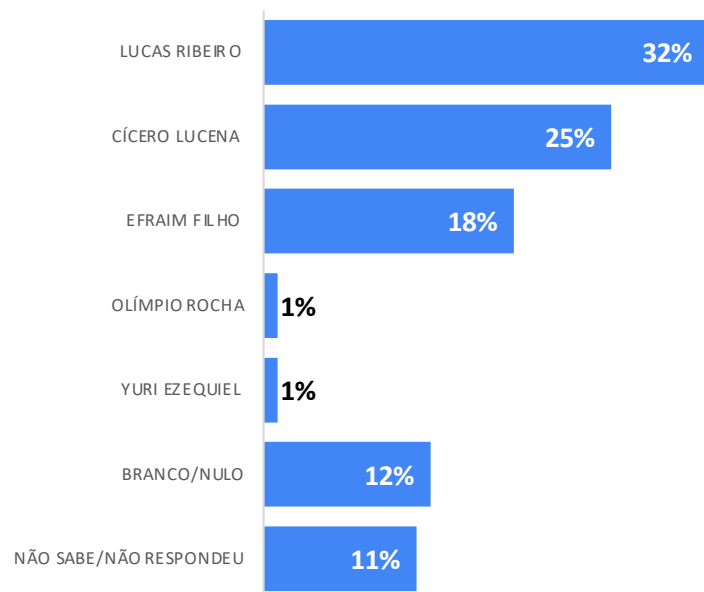
GOVERNADOR

ESTIMULADA

Intenção de voto Governador – Estimulada



SE A ELEIÇÃO PARA GOVERNADOR DA PARAÍBA FOSSE HOJE, DENTRE OS CANDIDATOS QUE EU VOU CITAR, EM QUAL VOCÊ VOTARIA?
(RU ESTIMULADA)



PESQUISA REGISTRADA NO T.R.E. – SOB O NÚMERO PB – 02357/2026

CRUZAMENTOS



SE A ELEIÇÃO PARA GOVERNADOR DA PARAÍBA FOSSE HOJE, DENTRE OS CANDIDATOS QUE EU VOU CITAR, EM QUAL VOCÊ VOTARIA? (RU ESTIMULADA)	LUCAS RIBEIRO	CÍCERO LUCENA	EFRAIM FILHO	YURI EZEQUIEL	OLÍMPIO ROCHA	BRANCO/NULO	NÃO SABE/NÃO RESPONDEU
MESOREGIÃO							
MATA PARAIBANA	21%	35%	21%	2%	0%	11%	10%
AGRESTE	40%	15%	16%	1%	1%	16%	11%
SERTÃO	40%	13%	17%	0%	1%	12%	17%
BORBOREMA	33%	8%	28%	0%	0%	11%	20%
SEXO							
MASCULINO	32%	23%	22%	1%	1%	11%	11%
FEMININO	34%	19%	16%	1%	2%	14%	14%
FAIXA ETÁRIA							
16 A 24 ANOS	26%	21%	19%	1%	0%	15%	18%
25 A 34 ANOS	35%	18%	18%	1%	0%	16%	12%
35 A 44 ANOS	35%	19%	18%	1%	1%	16%	10%
45 A 59 ANOS	36%	23%	18%	0%	1%	12%	10%
60 A 69 ANOS	25%	26%	23%	0%	0%	10%	16%
MAIS DE 70 ANOS	34%	19%	22%	0%	0%	8%	17%
ESCOLARIDADE							
ANALFABETO/LÊ E ESCREVE	25%	23%	19%	0%	0%	13%	20%
FUNDAMENTAL INCOMPLETO/COMPLETO	28%	22%	23%	0%	1%	14%	12%
MÉDIO INCOMPLETO/COMPLETO	35%	19%	18%	0%	1%	15%	12%
SUPERIOR INCOMPLETO/COMPLETO	41%	24%	17%	1%	0%	8%	9%
PÓS-GRADUADO INCOMPLETO/COMPLETO	40%	27%	13%	1%	0%	6%	13%

PESQUISA REGISTRADA NO T.R.E. – SOB O NÚMERO PB – 02357/2026

CRUZAMENTOS



SE A ELEIÇÃO PARA GOVERNADOR DA PARAÍBA FOSSE HOJE, DENTRE OS CANDIDATOS QUE EU VOU CITAR, EM QUAL VOCÊ VOTARIA? (RU ESTIMULADA)	LUCAS RIBEIRO	CÍCERO LUCENA	EFRAIM FILHO	YURI EZEQUIEL	OLÍMPIO ROCHA	BRANCO/NULO	NÃO SABE/NÃO RESPONDEU
MESOREGIÃO							
MATA PARAIBANA	21%	35%	21%	2%	0%	11%	10%
AGRESTE	40%	15%	16%	1%	1%	16%	11%
SERTÃO	40%	13%	17%	0%	1%	12%	17%
BORBOREMA	33%	8%	28%	0%	0%	11%	20%
SEXO							
MASCULINO	32%	23%	22%	1%	1%	11%	11%
FEMININO	34%	19%	16%	1%	2%	14%	14%
FAIXA ETÁRIA							
16 A 24 ANOS	26%	21%	19%	1%	0%	15%	18%
25 A 34 ANOS	35%	18%	18%	1%	0%	16%	12%
35 A 44 ANOS	35%	19%	18%	1%	1%	16%	10%
45 A 59 ANOS	36%	23%	18%	0%	1%	12%	10%
60 A 69 ANOS	25%	26%	23%	0%	0%	10%	16%
MAIS DE 70 ANOS	34%	19%	22%	0%	0%	8%	17%
ESCOLARIDADE							
ANALFABETO/LÊ E ESCREVE	25%	23%	19%	0%	0%	13%	20%
FUNDAMENTAL INCOMPLETO/COMPLETO	28%	22%	23%	0%	1%	14%	12%
MÉDIO INCOMPLETO/COMPLETO	35%	19%	18%	0%	1%	15%	12%
SUPERIOR INCOMPLETO/COMPLETO	41%	24%	17%	1%	0%	8%	9%
PÓS-GRADUADO INCOMPLETO/COMPLETO	40%	27%	13%	1%	0%	6%	13%

CRUZAMENTOS



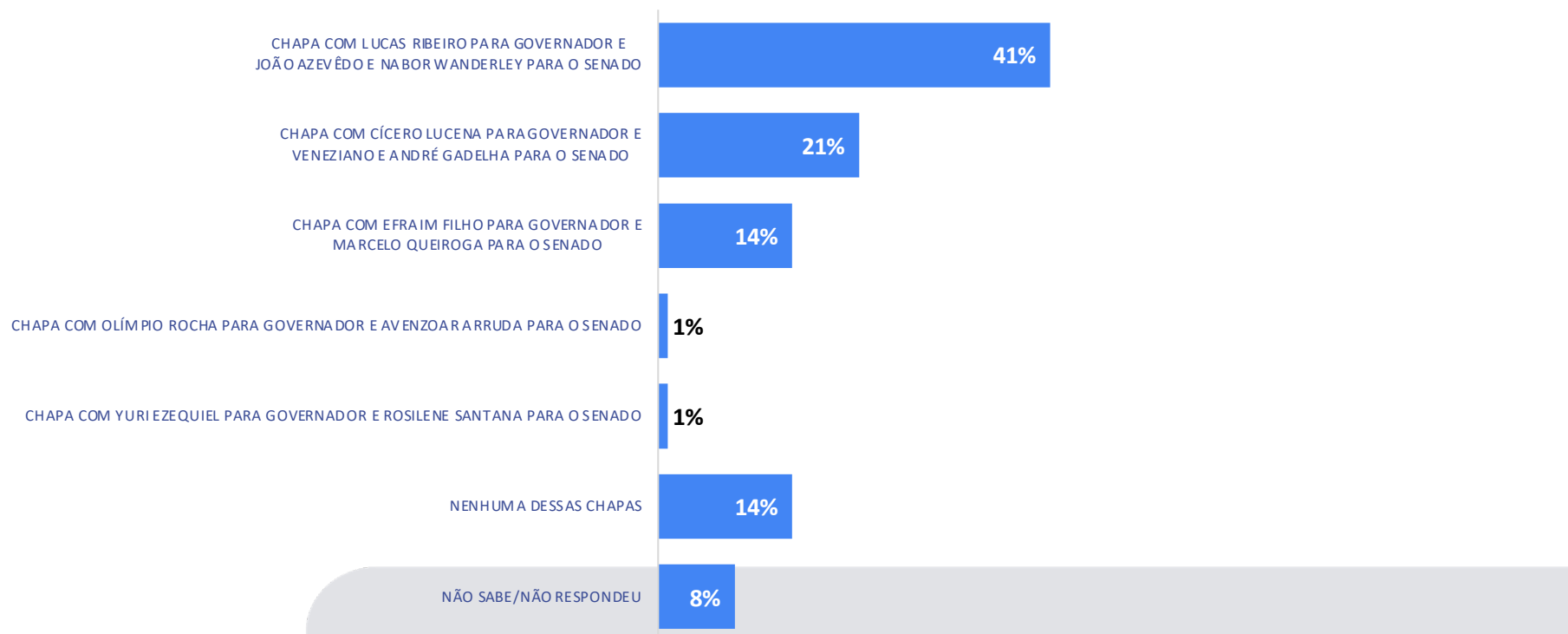
SE A ELEIÇÃO PARA GOVERNADOR DA PARAÍBA FOSSE HOJE, DENTRE OS CANDIDATOS QUE EU VOU CITAR, EM QUAL VOCÊ VOTARIA? (RU ESTIMULADA)	LUCAS RIBEIRO	CÍCERO LUCENA	EFRAIM FILHO	YURI EZEQUIEL	OLÍMPIO ROCHA	BRANCO/NULO	NÃO SABE/NÃO RESPONDEU
RENDA							
SEM RENDA/NÃO POSSUI RENDA	16%	28%	20%	0%	0%	16%	20%
ATÉ 1 SALÁRIO MÍNIMO	30%	22%	21%	0%	0%	15%	12%
DE 1 A 3 SALÁRIOS MÍNIMOS	38%	19%	16%	0%	0%	13%	14%
DE 3 A 5 SALÁRIOS MÍNIMOS	46%	16%	18%	0%	0%	10%	10%
DE 5 A 10 SALÁRIOS MÍNIMOS	42%	23%	27%	1%	0%	4%	3%
MAIS DE 10 SALÁRIOS MÍNIMO	50%	25%	23%	1%	1%	0%	0%
NÃO SABE/NÃO RESPONDEU	33%	18%	16%	0%	1%	12%	20%
RELIGIÃO							
CATÓLICA	36%	22%	19%	1%	0%	9%	13%
EVANGÉLICA	24%	19%	25%	1%	0%	16%	15%
SEM RELIGIÃO	29%	17%	11%	0%	1%	25%	17%
UMBANDA, CANDOMBLÉ OU OUTRAS RELIGIÕES AFRO-BRASILEIRAS	36%	29%	14%	0%	1%	13%	7%
ESPÍRITA	62%	15%	0%	0%	0%	23%	0%
CRISTÃ	39%	8%	15%	0%	0%	15%	23%
OUTRAS	17%	33%	8%	0%	0%	34%	8%

PESQUISA REGISTRADA NO T.R.E. – SOB O NÚMERO PB – 02357/2026

Estimulada Melhor Chapa Governador-Senador



PENSANDO NA ELEIÇÃO DESTE ANO PARA O GOVERNO E O SENADO, QUAL DAS CHAPAS A SEGUIR VOCÊ CONSIDERA A MELHOR OPÇÃO PARA A PARAÍBA? (RU ESTIMULADA)



CRUZAMENTOS



PENSANDO NA ELEIÇÃO DESTE ANO PARA O GOVERNO E O SENADO, QUAL DAS CHAPAS A SEGUIR VOCÊ CONSIDERA A MELHOR OPÇÃO PARA A PARAÍBA? (RU ESTIMULADA)	CHAPA COM LUCAS RIBEIRO PARA GOVERNADOR E JOÃO AZEVÊDO E NABOR WANDERLEY PARA O SENADO	CHAPA COM CÍCERO LUCENA PARA GOVERNADOR E VENEZIANO E ANDRÉ GADELHA PARA O SENADO	CHAPA COM EFRAIM FILHO PARA GOVERNADOR E MARCELO QUEIROGA PARA O SENADO	CHAPA COM YURI EZEQUIEL PARA GOVERNADOR E ROSILENE SANTANA PARA O SENADO	CHAPA COM OLÍMPIO ROCHA PARA GOVERNADOR E AVENZOAR ARRUDA PARA O SENADO	NENHUMA DESSAS CHAPAS	NÃO SABE/NÃO RESPONDEU
MESOREGIÃO							
MATA PARAIBANA	28%	29%	16%	2%	0%	18%	7%
AGRESTE	40%	19%	12%	1%	1%	22%	5%
SERTÃO	52%	16%	13%	0%	1%	9%	9%
BORBOREMA	49%	10%	19%	0%	0%	12%	10%
SEXO							
MASCULINO	38%	22%	17%	1%	1%	17%	4%
FEMININO	40%	21%	11%	1%	1%	18%	8%
FAIXA ETÁRIA							
16 A 24 ANOS	43%	20%	11%	1%	0%	18%	7%
25 A 34 ANOS	42%	20%	14%	1%	0%	19%	4%
35 A 44 ANOS	41%	18%	16%	1%	1%	16%	7%
45 A 59 ANOS	38%	22%	14%	0%	1%	17%	7%
60 A 69 ANOS	30%	26%	17%	0%	0%	15%	12%
MAIS DE 70 ANOS	39%	22%	11%	0%	0%	19%	9%
ESCOLARIDADE							
ANALFABETO/LÊ E ESCRIVE	30%	21%	16%	0%	0%	20%	13%
FUNDAMENTAL INCOMPLETO/COMPLETO	33%	26%	14%	0%	1%	20%	6%
MÉDIO INCOMPLETO/COMPLETO	43%	19%	14%	0%	1%	17%	6%
SUPERIOR INCOMPLETO/COMPLETO	46%	19%	15%	1%	0%	12%	7%
PÓS-GRADUADO INCOMPLETO/COMPLETO	40%	27%	13%	1%	0%	12%	7%

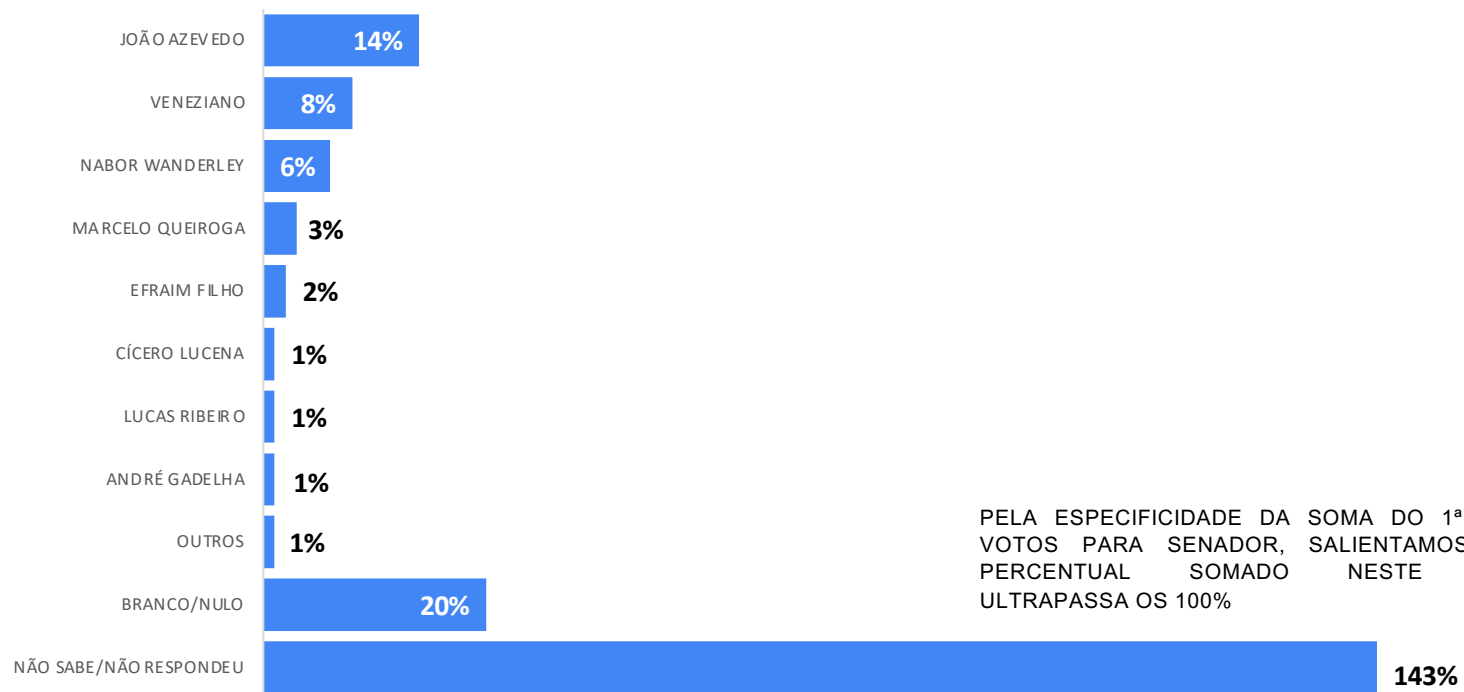
CRUZAMENTOS



PENSANDO NA ELEIÇÃO DESTE ANO PARA O GOVERNO E O SENADO, QUAL DAS CHAPAS A SEGUIR VOCÊ CONSIDERA A MELHOR OPÇÃO PARA A PARAÍBA? (RU ESTIMULADA)	CHAPA COM LUCAS RIBEIRO PARA GOVERNADOR E JOÃO AZEVÉDO E NABOR WANDERLEY PARA O SENADO	CHAPA COM CÍCERO LUCENA PARA GOVERNADOR E VENEZIANO E ANDRÉ GADELHA PARA O SENADO	CHAPA COM EFRAIM FILHO PARA GOVERNADOR E MARCELO QUEIROGA PARA O SENADO	CHAPA COM YURI EZEQUIEL PARA GOVERNADOR E ROSILENE SANTANA PARA O SENADO	CHAPA COM OLÍMPIO ROCHA PARA GOVERNADOR E AVENZOAR ARRUDA PARA O SENADO	NENHUMA DESSAS CHAPAS	NÃO SABE/NÃO RESPONDEU
RENDA (PESSOAL)							
SEM RENDA/NÃO POSSUI RENDA	32%	26%	13%	0%	0%	19%	10%
ATÉ 1 SALÁRIO MÍNIMO	36%	23%	16%	0%	1%	17%	7%
DE 1 A 3 SALÁRIOS MÍNIMOS	45%	16%	12%	0%	1%	20%	6%
DE 3 A 5 SALÁRIOS MÍNIMOS	46%	17%	20%	0%	0%	11%	6%
DE 5 A 10 SALÁRIOS MÍNIMOS	38%	23%	19%	1%	0%	11%	8%
MAIS DE 10 SALÁRIOS MÍNIMO	50%	25%	24%	1%	0%	0%	0%
NÃO SABE/NÃO RESPONDEU	30%	28%	11%	0%	0%	18%	13%
RELIGIÃO							
CATÓLICA	42%	23%	13%	1%	0%	14%	7%
EVANGÉLICA	32%	16%	22%	1%	0%	22%	7%
SEM RELIGIÃO	32%	21%	7%	0%	1%	30%	9%
UMBANDA, CANDOMBLÉ OU OUTRAS RELIGIÕES AFRO-BRASILEIRAS	57%	29%	0%	0%	1%	13%	0%
ESPÍRITA	54%	15%	8%	0%	0%	23%	0%
CRISTÃ	46%	23%	16%	0%	0%	15%	0%
OUTRAS	42%	16%	17%	0%	0%	17%	8%

SENADOR GERAL

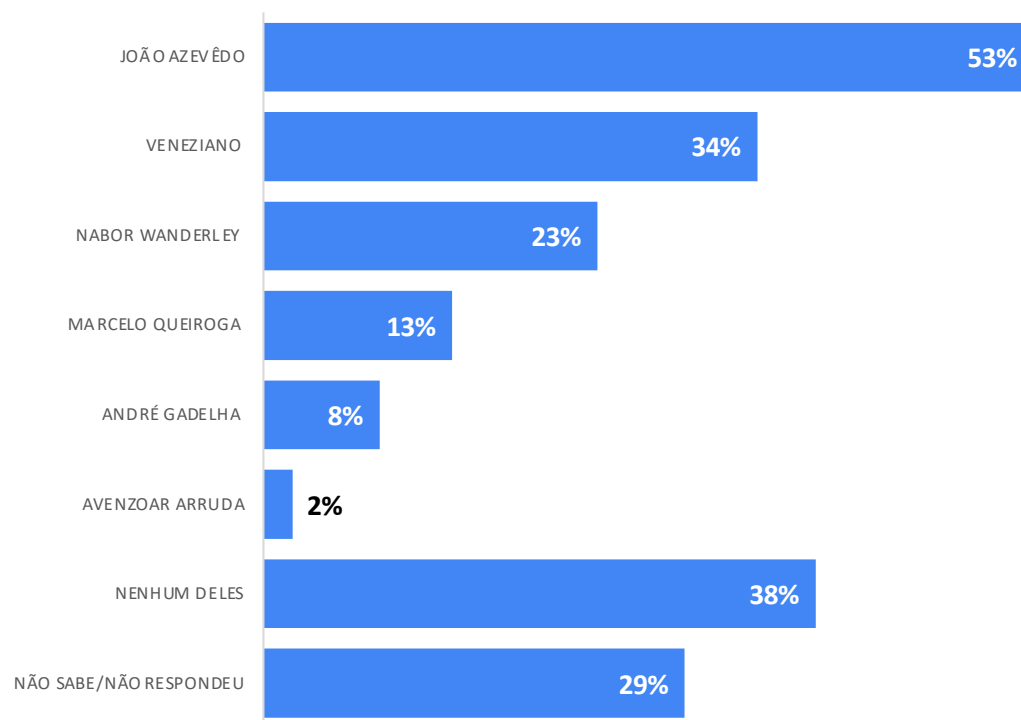
SENADOR ESPONTÂNEA



PELA ESPECIFICIDADE DA SOMA DO 1ª E DO 2ª VOTOS PARA SENADOR, SALIENTAMOS QUE O PERCENTUAL SOMADO NESTE QUESITO ULTRAPASSA OS 100%

SENADOR ESTIMULADA

SENADOR (GERAL) 1 E 2 VOTO - ESTIMULADA



PELA ESPECIFICIDADE DA SOMA DO 1ª E DO 2ª VOTOS PARA SENADOR, SALIENTAMOS QUE O PERCENTUAL SOMADO NESTE QUESITO ULTRAPASSA OS 100%

CRUZAMENTOS



SE A ELEIÇÃO PARA SENADOR FOSSE HOJE E VOCÊ PUDESSE VOTAR EM DOIS NOMES, DENTE OS CANDIDATOS QUE EU VOU CITAR, EM QUAIS VOTARIA? (RU ESTIMULADA) PRIMEIRO + SEGUNDO VOTO	JOÃO AZEVEDO	VENEZIANO	NABOR WANDERLEY	MARCELO QUEIROGA	ANDRÉ GADELHA	AVENZOAR ARRUDA	NENHUM DELES	NÃO SABE/NÃO RESPONDEU
MESOREGIÃO								
MATA PARAIBANA	51%	26%	12%	20%	13%	2%	55%	23%
AGRESTE	49%	40%	14%	9%	8%	1%	50%	30%
SERTÃO	57%	35%	39%	8%	13%	0%	23%	25%
BORBOREMA	53%	33%	20%	8%	11%	0%	37%	38%
SEXO								
MASCULINO	56%	39%	21%	15%	13%	2%	33%	23%
FEMININO	48%	26%	25%	10%	9%	1%	46%	36%
FAIXA ETÁRIA								
16 A 24 ANOS	57%	27%	15%	12%	11%	0%	47%	31%
25 A 34 ANOS	57%	37%	20%	11%	6%	0%	46%	23%
35 A 44 ANOS	52%	33%	21%	13%	11%	0%	47%	23%
45 A 59 ANOS	49%	34%	19%	13%	15%	1%	42%	28%
60 A 69 ANOS	53%	40%	21%	14%	12%	1%	29%	31%
MAIS DE 70 ANOS	45%	24%	20%	8%	8%	1%	52%	47%
ESCOLARIDADE								
ANALFABETO/LÊ E ESCREVE	45%	33%	19%	11%	11%	1%	46%	35%
FUNDAMENTAL INCOMPLETO/COMPLETO	50%	38%	23%	12%	13%	1%	39%	25%
MÉDIO INCOMPLETO/COMPLETO	54%	30%	25%	13%	11%	0%	40%	27%
SUPERIOR INCOMPLETO/COMPLETO	57%	37%	20%	14%	10%	0%	35%	27%
PÓS-GRADUADO INCOMPLETO/COMPLETO	40%	27%	27%	6%	0%	0%	73%	27%

CRUZAMENTOS



SE A ELEIÇÃO PARA SENADOR FOSSE HOJE E VOCÊ PUDESSE VOTAR EM DOIS NOMES, DENTE OS CANDIDATOS QUE EU VOU CITAR, EM QUAIS VOTARIA? (RU ESTIMULADA) PRIMEIRO + SEGUNDO VOTO	JOÃO AZEVEDO	VENEZIANO	NABOR WANDERLEY	MARCELO QUEIROGA	ANDRÉ GADELHA	AVENZOAR ARRUDA	NENHUM DELES	NÃO SABE/NÃO RESPONDEU
RENDA (PESSOAL)								
SEM RENDA/NÃO POSSUI RENDA	49%	26%	17%	9%	14%	1%	41%	44%
ATÉ 1 SALÁRIO MÍNIMO	52%	33%	24%	11%	11%	1%	44%	25%
DE 1 A 3 SALÁRIOS MÍNIMOS	55%	32%	23%	15%	10%	0%	33%	32%
DE 3 A 5 SALÁRIOS MÍNIMOS	60%	34%	29%	16%	8%	0%	36%	17%
DE 5 A 10 SALÁRIOS MÍNIMOS	42%	50%	15%	19%	23%	0%	39%	12%
MAIS DE 10 SALÁRIOS MÍNIMO	50%	50%	25%	25%	25%	0%	0%	25%
NÃO SABE/NÃO RESPONDEU	39%	40%	16%	9%	11%	0%	42%	43%
RELIGIÃO								
CATÓLICA	56%	38%	26%	10%	11%	1%	29%	30%
EVANGÉLICA	41%	22%	20%	22%	12%	2%	50%	33%
SEM RELIGIÃO	45%	32%	8%	8%	8%	0%	72%	27%
UMBANDA, CANDOMBLÉ OU OUTRAS RELIGIÕES AFRO-BRASILEIRAS	57%	22%	14%	7%	14%	0%	86%	0%
ESPÍRITA	77%	38%	8%	0%	0%	1%	69%	8%
CRISTÃ	77%	23%	8%	23%	15%	0%	39%	15%
OUTRAS	75%	17%	8%	8%	8%	0%	59%	25%



Pesquisa &
Marketing